


継続的研修の会場申込みをするには、受講登録が必要になります。
下記手順に沿って登録手続きを行ってください。

- 1≫「個人受講登録」からスタート
- 2≫規約確認⇒メールアドレス入力
- 3≫仮登録メールを受信
- 4≫必要事項入力
- 5≫入力内容確認
- 6≫登録完了


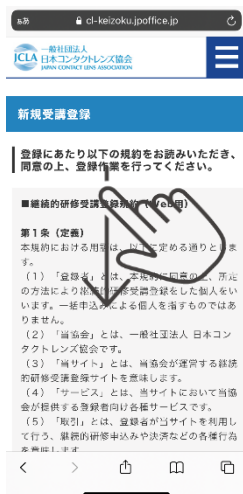
1≫ 個人受講登録ボタンからスタート

トップページにある【個人申込】
『①個人受講登録』ボタンをタップして
スタートします。



2≫ 規約確認⇒メールアドレス入力

Web登録規約をお読みいただき、同意の上、
メールアドレスを入力して
登録作業へ進んでください。



①メールアドレスを入力

②『登録作業に進む』をタップ



過去に一度登録したことがあるメールアドレスは使用できません。
「TOPページ」のログインボタンの下にある「ログインIDまたはパスワードを忘れた方はコチラ」
から、過去の登録状況をご確認ください。

入力したメールアドレスに間違いがないかを確認します。

登録したメールアドレスに仮登録メールが自動送信されます。

間違いなければ『登録する』をタップ



! この時点では、まだ登録は完了していません。

3 仮登録メールを受信

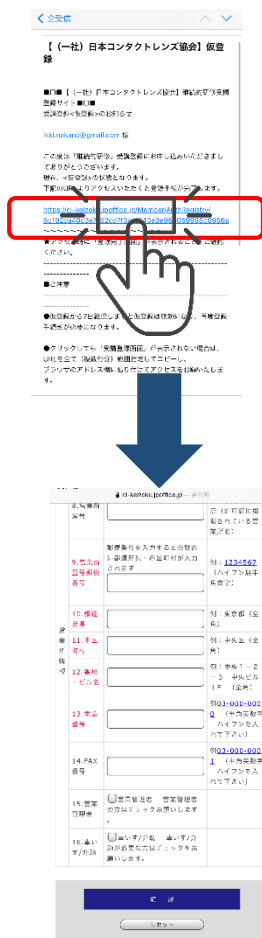


受信した仮登録メールを開きます。

メールのURLから登録情報の入力ページに移動し登録手を完了させてください。

メールに記載されたURLをタップ

登録情報の入力ページ

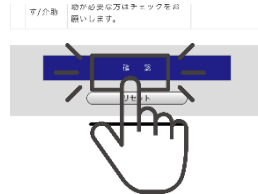


4 必要事項入力

必要事項を入力してください。
※赤文字は必須項目となります。

! 「自宅都道府県」は
店舗の都道府県ではなく
受講者が現在住んでいる都道府県
を入力してください。

入力が済んだら
「確認」ボタンを押します。



5 入力内容確認

入力内容を確認してください。

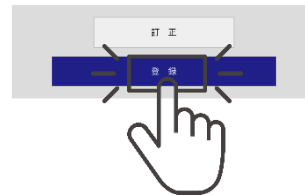
新規受講登録 確認

以下をご確認の上、登録ボタンをクリックしてください

項目	入力値
0. メールアドレス	tk.keizoku@japanet.com
1. 氏名	田(姓) 太郎 田(姓) 太郎
2. 生年月日	西暦(フル) / ユニタリ / ユニタリ
3. 性別	男性
4. 自宅の都道府県	東京都
5. 店舗ID	shop0001
6. 店舗パスワード	key@888
7. 所属会社名	ジャパンコンタクト
8. 所属店舗名	東京サンズ駅前
9. 登録店舗の電話番号	03-0000-0000
10. 電話番号	03-0000-0000
11. FAX番号	03-0000-0001
12. 営業管理者	営業管理者
13. 電話番号	03-0000-0000
14. FAX番号	03-0000-0001
15. 営業管理者	営業管理者
16. 患いず/介助	



13. 電話番号	03-0000-0000
14. FAX番号	03-0000-0001
15. 営業管理者	営業管理者
16. 患いず/介助	



6 登録完了

「新規受講登録完了のお知らせ」メールが
送られてきて登録完了です。



■■■【日本コンタクトレンズ協会】継続的研修受講登録サイト
新規受講登録完了のお知らせ

鈴木 太郎 様

この度は『継続的研修』受講登録にお申し込みいただきま
してありがとうございます。
お客様のIDは: tarou
パスワード: *****(セキュリティ保護の為、表示しません)
サイトへアクセスする際は以下のURLからログインして下さい。
~~~~~  
<https://cl-keizoku.jp/office.jp/>

Web画面は、  
確認画面になっていますので、  
TOPページに戻ってサービスを  
ご利用ください。

**!** ID、パスワードは来年以降の受講申込時に  
必要になります。  
忘れることのないよう管理をお願いします。

一般社団法人  
JCLIA 日本コンタクトレンズ協会  
JAPAN CONTACT LENS ASSOCIATION

新規受講登録 完了

■ 本登録が完了しました。

山田 太郎様  
ご登録ありがとうございます。  
お客様のID及びパスワードは以下の通りです。  
  
ID: smptarou  
パスワード: [ ]  
尚、メールにてご登録頂きました内容を送信させて頂き  
ます。  
パスワード変更を行う場合はマイページより変更を行っ  
てください。

TOPページへ